

**Procedura comparativa ai sensi dell'articolo 18 comma 1 della legge 30 dicembre 2010, n. 240 per la chiamata di un professore universitario di ruolo di seconda fascia presso il Dipartimento di MEDICINA DEI SISTEMI dell'Università degli Studi di Roma "Tor Vergata", per il settore concorsuale 06/D4 - Malattie Cutanee, Malattie Infettive e Malattie dell'Apparato Digerente - e settore scientifico disciplinare MED/12, Gastroenterologia (Riferimento 1866)**

### **Verbale n. 3 – Relazione finale**

- La commissione esaminatrice della procedura comparativa di cui in epigrafe, nominata dal Magnifico Rettore con Decreto rettorale n. 1204/2022 del 21/04/2022 e così costituita:
- Prof. Michele Cicala
- Prof. Giovanni Monteleone
- Prof. Marco Romano

avvalendosi di strumenti telematici di lavoro collegiale si è riunita:

- a) la prima volta in data 04-05-2022 alle ore 10.00 per la predeterminazione dei criteri di massima per la valutazione dei candidati;
- b) la seconda volta in data 19-05-2022 alle ore 10.00 per la valutazione dei titoli, del curriculum e delle pubblicazioni scientifiche della candidata e per lo svolgimento della prova di idoneità didattica.

#### **Prima seduta**

In apertura di seduta, ognuno dei commissari ha reso le seguenti dichiarazioni:

- ai sensi dell'art. 5, comma 2, del D.lgs. n. 1172 del 1948, di non avere un grado di parentela o affinità, fino al quarto grado incluso, con gli altri componenti della commissione;
- l'inesistenza di situazioni di incompatibilità tra essi ai sensi degli articoli 51 e 52 del codice di procedura civile;
- di non aver riportato condanne penali, anche con sentenza non passata in giudicato, per i reati previsti nel capo I, titolo II, del libro secondo del codice penale.

Sono state, quindi, affidate le funzioni di Presidente al Prof. Giovanni Monteleone e le funzioni di Segretario al Prof. Marco Romano.

Successivamente, la commissione:

- rilevata la piena legittimità ad operare secondo norma, essendo pervenuta all'Ateneo istanza di rinuncia alla ricusazione dei commissari da parte dei candidati;
- presa visione della normativa, anche regolamentare, vigente nonché della *lex specialis* relative alla procedura comparativa di cui in epigrafe;
- preso atto che costituiscono oggetto della valutazione, che verrà espressa mediante un giudizio collegiale, i titoli e le pubblicazioni scientifiche, nonché l'accertamento dell'idoneità didattica, dal quale accertamento, in ossequio all'articolo 4, comma 4 del Regolamento di Ateneo sopra richiamato, sono esclusi i candidati che siano già professori di prima o di seconda fascia in università italiane, ha predeterminato i criteri di massima valutazione della candidata, riportati nell'allegato A), che costituisce parte integrante e sostanziale del presente verbale.

#### **Seconda seduta**

In apertura della seconda seduta, ognuno dei commissari, presa visione dell'unica candidata, la Dott.ssa Giovanna Del Vecchio Blanco, ha reso le seguenti dichiarazioni:

- ai sensi dell'art. 5, comma 2, del D.lgs. n. 1172 del 1948, di non avere un grado di parentela o affinità, fino al quarto grado incluso, con i candidati;
- l'inesistenza di situazioni di incompatibilità tra ciascuno di essi e ognuno dei candidati ai sensi degli articoli 51 e 52 del codice di procedura civile.

La commissione, quindi, constatato di essere nelle condizioni di procedere alla valutazione secondo norma, essendo trascorso il termine di sette giorni dalla data di avvenuta pubblicazione dei criteri per la valutazione della candidata, senza che sia stata elevata alcuna istanza di ricusazione dei suddetti criteri, ha preso in esame la documentazione presentata telematicamente dalla candidata ai fini della partecipazione alla procedura, inviata dall'Ufficio Concorsi a ciascun commissario.

Come prima operazione la commissione accerta che la candidata ha presentato un numero di pubblicazioni come previsto nel decreto rettorale di indizione della procedura, fissato in n. 12 pubblicazioni.

La commissione, quindi, è passata alla valutazione dei titoli, comprensivi dell'attività didattica, dell'attività scientifica e dei servizi prestati, del curriculum complessivo e delle pubblicazioni della candidata e, tenendo conto dei criteri di valutazione stabiliti nella riunione preliminare, dopo ampia discussione, ha formulato un motivato giudizio analitico collegiale, contenuto nella scheda di valutazione n.1 di cui all'allegato B), che costituisce parte integrante e sostanziale del presente verbale.

Successivamente, è stata svolta la prova di idoneità didattica, consistita in "Epidemiologia e Storia naturale del Carcinoma del Pancreas" e svolta pubblicamente su piattaforma Microsoft Teams, come da avviso di convocazione debitamente pubblicato sul sito istituzionale dell'Ateneo.

La commissione, quindi:

- verificato il regolare funzionamento del collegamento telematico;
- effettuate le operazioni di appello;
- constatata la presenza dell'unica candidata: Dott.ssa Giovanna Del Vecchio Blanco;
- reso noto che la prova di idoneità didattica è pubblica;
- verificata l'identità personale della candidata prima dell'inizio della relativa prova;

ha chiamato la candidata ed è stata svolta la prova di idoneità didattica.

Conclusa la prova della candidata, la commissione esaminatrice, chiuso il collegamento pubblico, procedendo in via riservata, ha formulato un giudizio collegiale in merito alla prova di idoneità didattica riportato nella scheda n.1 dell'allegato C), che costituisce parte integrante e sostanziale del presente verbale.

Terminata la prova di idoneità didattica, dato atto del positivo esito della suddetta prova, la commissione è passata a riesaminare i giudizi collegiali espressi, ivi inclusi i giudizi collegiali espressi per la valutazione dei titoli, del curriculum e delle pubblicazioni scientifiche, e, dopo attenta e approfondita discussione, all'esito della procedura ha individuato all'unanimità dei componenti la Dott.ssa Giovanna Del Vecchio Blanco quale **candidata qualificata** a svolgere le funzioni didattico-scientifiche per le quali è stato emanato il bando per le seguenti motivazioni:

Il profilo curriculare della candidata è eccellente e riflette una piena maturità per ricoprire il ruolo oggetto della presente procedura valutativa.

Terminati i lavori, la commissione esaminatrice ha redatto il verbale n. 3 e la presente relazione finale dei lavori, ed ha provveduto a trasmettere gli atti e i relativi allegati al responsabile del procedimento per i conseguenziali adempimenti.

La presente relazione finale e i rispettivi allegati letti, redatti, sottoscritti e siglati su ogni pagina dal Prof. Giovanni Monteleone, sono integrati dalle dichiarazioni di partecipazione e di concordanza con i relativi contenuti del Prof. Marco Romano e del Prof. Michele Cicala, di cui agli allegati D) e E), che costituiscono parte integrante e sostanziale del verbale cui si riferiscono.


Data 19.05.2022

LA COMMISSIONE ESAMINATRICE

Prof. Giovanni Monteleone *Presidente*

Prof. Michele Cicala *componente*

Prof. Marco Romano *Segretario*



**Procedura comparativa ai sensi dell'articolo 18 comma 1 della legge 30 dicembre 2010, n. 240 per la chiamata di un professore universitario di ruolo di seconda fascia presso il Dipartimento di MEDICINA DEI SISTEMI dell'Università degli Studi di Roma "Tor Vergata", per il settore concorsuale 06/D4 - Malattie Cutanee, Malattie Infettive e Malattie dell'Apparato Digerente - e settore scientifico disciplinare MED/12, Gastroenterologia (Riferimento 1866)**

<b>CRITERI DI VALUTAZIONE</b>	
<b>Titoli e pubblicazioni</b>	
<b>A) per quanto riguarda l'attività scientifica e didattica, nonché per i servizi prestati:</b>	1) l'attività di coordinamento e di organizzazione di gruppi di ricerca e la partecipazione a essi; 2) l'attività didattica frontale in corsi di laurea, di laurea magistrale, di dottorato di ricerca e di master universitari, presso università italiane e straniere, nonché il coordinamento di iniziative in campo didattico svolte in ambito nazionale e internazionale; 3) l'attività in campo clinico relativamente al settore concorsuale, nonché al settore scientifico disciplinare oggetto della procedura.
<b>B) ai fini della determinazione dell'apporto individuale del candidato nei lavori in collaborazione con i commissari e/o con i terzi:</b>	1) l'autore di riferimento della pubblicazione, 2) l'ordine di elencazione dei coautori, 3) il carattere non episodico della collaborazione scientifica ossia la continuità temporale della produzione scientifica in relazione anche alla evoluzione delle conoscenze nello specifico settore scientifico-disciplinare.
<b>C) per quanto riguarda la produzione scientifica del candidato, da effettuarsi previa individuazione dell'apporto individuale nei lavori in collaborazione:</b>	1) originalità e innovatività della produzione scientifica e rigore metodologico; 2) congruenza dell'attività del candidato con le discipline comprese nel settore concorsuale e nel settore scientifico-disciplinare di cui alla procedura; 3) rilevanza scientifica della collocazione editoriale delle pubblicazioni e loro diffusione all'interno della comunità scientifica; 4) continuità temporale della produzione scientifica, anche in relazione all'evoluzione delle conoscenze del settore scientifico disciplinare oggetto della procedura
*** **	
<b>Prova di idoneità didattica</b>	

a) conoscenza dell'argomento;
b) capacità di inquadramento sistematico;
c) ampiezza e qualità delle argomentazioni
d) chiarezza, completezza ed efficacia nell'esposizione



**Procedura comparativa ai sensi dell'articolo 18 comma 1 della legge 30 dicembre 2010, n. 240 per la chiamata di un professore universitario di ruolo di seconda fascia presso il Dipartimento di MEDICINA DEI SISTEMI dell'Università degli Studi di Roma "Tor Vergata", per il settore concorsuale 06/D4 - Malattie Cutanee, Malattie Infettive e Malattie dell'Apparato Digerente - e settore scientifico disciplinare MED/12, Gastroenterologia (Riferimento 1866)**

Scheda n. 1 – Giovanna Del Vecchio Blanco	
Titoli e curriculum	
Criteri di valutazione individuati nella seduta preliminare	
D) l'attività di coordinamento e di organizzazione di gruppi di ricerca e la partecipazione a essi	<p>La candidata ha svolto e svolge attività di coordinamento, organizzazione e partecipazione a numerosi gruppi di ricerca nazionali e internazionali. Tra questi vanno considerati:</p> <ol style="list-style-type: none"> <li>1. lo studio FLIN (Flat lesion Italian Network), responsabili dello studio Dr L. Cipolletta, Dott.ssa M.A. Bianco, UOC Gastroenterologia Osp. A. Maresca Torre del Greco (2010),</li> <li>2. Redazione di linee guida "Italian Consensus guidelines (CLG) for diagnostic work-up and follow up of cystic pancreatic neoplasms" promosse da Associazione Italiana Gastroenterologi Ospedalieri (AIGO) ed Associazione Italiana per lo Studio del Pancreas (AISP), Gruppo di studio nazionale sulla patologia cistica del pancreas (2013-2021)</li> <li>3. Progetto "Guida all'Uso Clinico dei Biomarcatori in Oncologia" (responsabile: Dott. Massimo Gion) promosso dal Dipartimento di Patologia Clinica, Centro Regionale Biomarcatori ULSS 12 Veneziana, Presidi Ospedalieri di Venezia e Mestre, AIOM e SIBioC, patrocinata da Regione Veneto, IRCCS Istituto Oncologico Veneto, AIRO, FADOI, SIGO, SIMG, SIUrO (2013-2016)</li> <li>4. Studio osservazionale Prospettico Nazionale "Archivio elettronico: trattamento dell'infezione da Helicobacter pylori in Italia", responsabile Prof. M. Zagari UOC di Gastroenterologia ed Endoscopia digestiva Dipartimento di Scienze Mediche e Chirurgiche Università di Bologna, Policlinico S. Orsola-Malpighi (2019-2021)</li> <li>5. Studio multidisciplinare per il progetto finanziato dalla Regione Lazio dal titolo "Sistema di misura dei composti volatili per la diagnosi in-vitro e in-vivo del carcinoma del colon, VolaCol" (Coordinatore: Prof. Corrado Di Natale), Dipartimento Ingegneria Elettronica, Università degli Studi di Roma Tor Vergata (Componenti del gruppo: Prof.ssa F. Sangiuolo, Genetica Medica, Università degli Studi di Roma Tor Vergata; Prof F. Torino, Oncologia, Università degli</li> </ol>

	<p>Studi di Roma Tor Vergata) (2018-2020)</p> <p>6. Studio Prospettico Osservazionale no profit multicentrico” Studio prospettico in pazienti ambulatoriali sottoposti a colonscopia per valutare efficacia, sicurezza e tollerabilità real-life della preparazione intestinale con PLENVU (preparazione per pulizia intestinale 1L a base PEG+ASC), in un regime di somministrazione split-dose”, Centro Coordinatore IRCSS Humanitas Research Hospital, Rozzano Milano, responsabile Prof. A. Repici</p> <p>7. Progetto “Gut microbiota, Entamoeba spp. E Blastocistis: studio preliminare in soggetti italiani e africani a confronto. Finanziato dal Dipartimento di Medicina dei Sistemi, Università degli Studi di Roma Tor Vergata, Roma. Bando per progetti di ricerca scientifica di Ateneo 2021. Responsabile del progetto Dott.ssa D’Alfonso Rosella.</p>
<p>II) l’attività didattica frontale in corsi di laurea, di laurea magistrale, di dottorato di ricerca e di master universitari, presso università italiane e straniere, nonché il coordinamento di iniziative in campo didattico svolte in ambito nazionale e internazionale</p>	<p>La candidata è o è stata coordinatrice o docente ai seguenti corsi:</p> <ol style="list-style-type: none"> <li>1. Docente al Corso di Laurea Magistrale in Medicina e Chirurgia, Università degli Studi di Roma Tor Vergata. Corso Integrato di Patologia Sistemica II. Materia di insegnamento: diagnosi e trattamento delle neoplasie dell’apparato digerente. Lo screening del tumore del colon retto (dal 2009 ad oggi)</li> <li>2. Incarico di insegnamento nel Corso di Laurea Triennale in Infermieristiche, Università degli Studi di Roma Tor Vergata. Materia di insegnamento: malattie dell’apparato digerente (dal 2012 ad oggi)</li> <li>3. Docente alla Scuola di Specializzazione in Malattie dell’Apparato Digerente (ex Gastroenterologia), Corso di Laurea Magistrale in Medicina e Chirurgia, Università degli Studi di Roma Tor Vergata. Materia di insegnamento: tecniche endoscopiche per la diagnosi e il trattamento della patologia del tratto gastrointestinale, la patologia pancreatica benigna e maligna, diagnosi e trattamento endoscopico della neoplasia coloretale, la terapia endoscopica palliativa della neoplasia bilio-pancreatica (dal 2009 ad oggi)</li> <li>4. Docente al Master di II livello in Endoscopia Digestiva, Policlinico Universitario A. Gemelli, Università Cattolica del Sacro Cuore, Roma. Materia di insegnamento: l’ecoendoscopia nello studio delle patologie del mediastino e dell’esofago (anni accademici 2013-2014, 2014-15,) e Master di II livello in Endoscopia Digestiva in età Adulta e Pediatrica (anni accademici 2018/19, 2019/20, 2020-21)</li> </ol>

	<p>5.Docente al Master di II livello in Chirurgia epato-bilio-pancreatica, Facoltà di Medicina e Chirurgia Università degli Studi di Roma Tor Vergata, materia di insegnamento: l'ecoendoscopia diagnostica e terapeutica nella malattia bilio-pancreatica, trattamento endoscopico palliativo della patologia neoplastica bilio-pancreatica, work-up diagnostico endoscopico nell'adenocarcinoma del pancreas (anni accademici 2019-20, 2020-21)</p> <p>6.Docente al Master II livello in Chirurgia Coloretale e delle MICI. Colorectal and IBD Surgery, Facoltà di Medicina e Chirurgia Università degli Studi di Roma Tor Vergata, materia di insegnamento: endoscopia diagnostica e terapeutica nelle malattie infiammatorie intestinali, linee guida, diagnosi, prevenzione e screening (anni accademici 2020-2021)</p>
<p>III) l'attività in campo clinico relativamente al settore concorsuale, nonché al settore scientifico disciplinare oggetto della procedura</p>	<p>L'attività clinico-assistenziale della candidata è stata svolta in qualità di medico interno presso la UOC di Gastroenterologia, Dipartimento di Internistica Clinica e Sperimentale "F. Magrassi", II Università degli Studi di Napoli dal 1994 al 1996, e poi come medico specialista dal 1997 al 2000 presso la UOC di Gastroenterologia, Facoltà di Medicina e Chirurgia di Napoli, Università Federico II di Napoli, reparto di degenza e ambulatorio specialistico per le malattie infiammatorie croniche intestinali. Negli anni successivi, l'attività clinica è stata svolta presso:</p> <p>1. Centro Specialistico di Gastroenterologia Clinica, Fisiopatologia ed Endoscopia Digestiva, (dal 2008 Gastroenterologia ed Endoscopia Digestiva, dal 2018 U.O.C. di Gastroenterologia), Dipartimento di Scienze Mediche, Policlinico Tor Vergata, in qualità di medico specialista, in base a variabili turni, includente:</p> <p>a. Attività assistenziale in ambulatorio di gastroenterologia generale, ambulatorio specialistico per la diagnosi e trattamento della malattia celiaca (2003-2012), ambulatorio specialistico per la diagnosi precoce e trattamento delle patologie bilio-pancreatiche (2015 ad oggi); b. Attività assistenziale in reparto di degenza ordinaria di Gastroenterologia, con funzione di coordinamento e supervisione (2007-2010) e attualmente in base ai turni della UOC; c. Attività come consulente in reparti di degenza ordinaria e pronto soccorso in base ai turni della UOC (2003 ad oggi); d. Esami endoscopici diagnostici e terapeutici del tratto digestivo superiore e inferiore, posizionamento di gastrostomia percutanea, in regime di elezione e di urgenza diurna h 12 e in regime di pronta disponibilità notturna, feriale e festiva, (2001 ad oggi); e. Ecoendoscopia diagnostica ed</p>


	<p>interventistica del tratto digestivo superiore, inferiore e del mediastino (2006 ad oggi); f. Colangiopancreatografia retrograda endoscopica diagnostica e interventistica (2017 ad oggi); g. Guardie interdipartimentali notturne presso il Dipartimento di Scienze Mediche (2019); h. Coordinamento del gruppo multidisciplinare per la gestione del paziente affetto da neoplasia del tratto gastroenterico e del PDTA per il cancro colo-rettale (2010 ad oggi); i. Coordinamento di una rete di collaborazione in qualità di centro di riferimento per l'esecuzione di consulenze e procedure endoscopiche (ecoendoscopia, colangiopancreatografia endoscopica, gastrostomia percutanea) in pazienti degenti in altre strutture ospedaliere (Ospedale S. Scolastica di Cassino, Ospedale Delfino di Colferro, Ospedale S. Sebastiano di Frascati, Ospedale F. Spaziani di Frosinone, Casa di cura INI di Grottaferrata, Presidio Ospedaliero di Sora) (dal 2020 ad oggi); l. Coordinamento delle attività di endoscopia in qualità di responsabile della Unit Percorsi Endoscopici (dal 2018 ad oggi); m. Partecipazione al Percorso Diagnostico-Terapeutico Assistenziale PTV – ASL Roma 2, per la presa in carico del paziente affetto da anemia sideropenica (2022); n. Coordinamento e strutturazione del Percorso Diagnostico-Terapeutico Assistenziale per paziente che necessita di nutrizione enterale tramite gastrostomia o digiunostomia (PDTA PEG/PEJ) (2022)</p>
<b><u>Giudizio collegiale</u></b>	
<p>La candidata ha svolto un percorso professionale caratterizzato da un'intensa attività clinica, didattica e di ricerca coerente con il Settore Scientifico Disciplinare MED/12. Dal 2009 è Ricercatore confermato Settore Scientifico Disciplinare MED/12 Gastroenterologia settore concorsuale 06/D4, presso il Dipartimento di Medicina dei Sistemi, Facoltà di Medicina e Chirurgia, Università degli Studi di Roma "Tor Vergata" e dal 2006 ad oggi ha un incarico assistenziale in qualità di Dirigente Medico di I livello, in regime di tempo pieno, a norma dell'art.5 del D. Lgs. n. 517 del 1999, presso l'Azienda Ospedaliera Universitaria "Policlinico Tor Vergata" di Roma, Dipartimento di Medicina, Disciplina Gastroenterologia - Centro Specialistico di Gastroenterologia Clinica, Fisiopatologia ed Endoscopia Digestiva, (ora U.O.C. di Gastroenterologia). Dal 2018 ad oggi, la candidata ha anche un incarico come responsabile della Unit Percorsi Endoscopici, afferente alla UOC di Gastroenterologia, Dipartimento di Scienze Mediche, Policlinico Tor Vergata, Roma. Delibera del D.G n 918 del 01.10.2018.</p> <p>Il profilo curriculare della candidata è eccellente e riflette una piena maturità per ricoprire il ruolo oggetto della presente procedura valutativa.</p>	
*** **	
<b>Publicazioni scientifiche</b>	
Numero di pubblicazioni presentate dal candidato	Il candidato ha presentato n. 12 pubblicazioni



<p>Lavori in collaborazione con i commissari – enucleabilità e distinguibilità del contributo</p>	<p>Il candidato presenta le pubblicazioni n. 1, 2, 7, 9, 10, 11 e 12 in collaborazione con uno dei commissari (Prof. Giovanni Monteleone).</p> <p>La commissione, tenuto conto di quanto stabilito in merito nella seduta preliminare, dichiara che il contributo del candidato risulta enucleabile sulla base del seguente criterio: In tutte e 7 le pubblicazioni emerge ben chiaro l'apporto individuale della candidata. La candidata risulta difatti primo autore in 2 pubblicazioni (n.9 e n.10), ultimo autore corrispondente in 2 (n. 11 e n. 12) e secondo autore nelle rimanenti 3 pubblicazioni, a dimostrazione del ruolo di progettazione e di coordinamento della ricerca da parte della candidata.</p>
<p>Lavori in collaborazione con i terzi – enucleabilità e distinguibilità del contributo</p>	<p>Il candidato presenta le pubblicazioni n.3, 4, 5, 6 e 8 in collaborazione con terzi.</p> <p>La commissione, tenuto conto di quanto stabilito in merito nella seduta preliminare, dichiara che il contributo del candidato risulta enucleabile sulla base del seguente criterio: In tutte e 5 le pubblicazioni emerge ben chiaro l'apporto individuale della candidata. La candidata risulta difatti primo autore in 2 pubblicazioni (n. 6 e n. 8) e secondo autore nelle rimanenti 3 pubblicazioni, a dimostrazione del ruolo di progettazione e di coordinamento della ricerca da parte della candidata.</p>
<p>Ambito delle pubblicazioni</p>	<p>Nelle pubblicazioni n. 1, n. 2, e n.7, la candidata si è occupata della caratterizzazione dell'espressione e del ruolo funzionale di Smad7 in malattie infiammatorie dello stomaco e dell'intestino nonché del coinvolgimento della grelina nella risposta infiammatoria mucosale gastrica correlata all'infezione da Helicobacter pylori. Le pubblicazioni n. 3, n. 4, n. 5 e n. 6 hanno avuto come oggetto di studio il cancro colo-rettale, con la caratterizzazione di metodiche di diagnosi precoce (pubblicazioni n. 3-5) e la definizione di alcune fasi della storia naturale di questa patologia (n. 6). Nelle pubblicazioni n.8, n. 10 e n. 12, la candidata si è occupata dell'impiego dell'eco-endoscopia nelle percorso diagnostico di patologie benigne e maligne dell'apparato digerente. La pubblicazione n. 9 ha avuto come oggetto l'analisi delle fasi essenziali della storia naturale della pancreatite acuta mentre nella pubblicazione n. 11, la candidata ha valutato la frequenza di pancreatite in pazienti ricoverati per infezione da Sars-Cov-2.</p>

<b>Giudizio collegiale</b>	
<p>La candidata presenta pubblicazioni che riflettono il suo coinvolgimento in studi di patogenesi, diagnosi e gestione di alcune tra le principali patologie dell'apparato digerente e pertanto tale attività scientifica è congrua con le discipline comprese nel settore concorsuale 06/D4 e nel scientifico disciplinare MED/12 Gastroenterologia.</p>	
<p>I) originalità e innovatività della produzione scientifica e rigore metodologico</p>	<p>La candidata presenta un curriculum con un elenco di 90 pubblicazioni scientifiche pubblicate, oltre a 2 capitoli di Libri.</p> <p>Le citazioni dei lavori sono 2864 (Scopus) e l'H-index è di 28, indicativi di una buona diffusione degli studi all'interno della comunità scientifica.</p> <p>La produzione scientifica della candidata testimonia una costante attività di ricerca nell'ambito delle malattie dell'apparato digerente, con particolare riguardo alle patologie benigne e maligne bilio-pancreatiche e del colon, nonché alle malattie infiammatorie croniche intestinali, la malattia celiaca e la gastrite correlata all'infezione da <i>Helicobacter pylori</i>. La candidata ha sviluppato diverse linee di ricerca clinica, fra cui la ottimizzazione delle tecniche per una diagnosi precoce e trattamento delle neoplasie biliari. Il rigore metodologico emerge dalla qualità delle pubblicazioni scientifiche. La partecipazione alla stesura di Linee Guida e studi multicentrici di ricerca è ulteriore testimonianza della qualità della produzione della candidata.</p>
<p>II) congruenza dell'attività del candidato con le discipline comprese nel settore concorsuale e nel settore scientifico-disciplinare di cui alla procedura</p>	<p>L'attività scientifica che si evince da tutte le pubblicazioni presentate dalla candidata evidenzia in modo non equivocabile la congruità con le discipline comprese nel settore concorsuale 06/D4 e nel scientifico disciplinare MED/12 Gastroenterologia.</p>
<p>III) rilevanza scientifica della collocazione editoriale delle pubblicazioni e loro diffusione all'interno della comunità scientifica</p>	<p>La valutazione delle 12 pubblicazioni selezionate dalla candidata evidenzia la rilevanza del contributo della candidata stessa e l'ottima collocazione editoriale delle riviste scientifiche, fra le più accreditate nella comunità scientifica attinente al settore scientifico disciplinare MED/12 Gastroenterologia</p> <p>Tutte le pubblicazioni della candidata, incluse le 12</p>

	presentate, sono su riviste internazionali con Impact factor a testimonianza della diffusione dei dati prodotti dalla candidata all'interno della comunità scientifica.
IV) continuità temporale della produzione scientifica, anche in relazione all'evoluzione delle conoscenze del settore scientifico disciplinare oggetto della procedura	La produzione scientifica prodotta è temporalmente continua e riflette l'evolvere nel tempo delle conoscenze e delle tematiche relative al settore scientifico disciplinare MED/12 Gastroenterologia.
L'attività di ricerca svolta dalla candidata, come documentata dalle numerose pubblicazioni internazionali, è di alto profilo, caratterizzata da continuità temporale ed è congruente con la disciplina nel settore concorsuale e nel settore scientifico disciplinare della procedura valutativa e con il profilo del presente bando.	



**Procedura comparativa ai sensi dell'articolo 18 comma 1 della legge 30 dicembre 2010, n. 240 per la chiamata di un professore universitario di ruolo di seconda fascia presso il Dipartimento di MEDICINA DEI SISTEMI dell'Università degli Studi di Roma "Tor Vergata", per il settore concorsuale 06/D4 - Malattie Cutanee, Malattie Infettive e Malattie dell'Apparato Digerente - e settore scientifico disciplinare MED/12, Gastroenterologia (Riferimento 1866)**

**Accertamento della idoneità didattica**

<b>Scheda n. 1 – Giovanna Del Vecchio Blanco</b>	
<b><u>Prova di idoneità didattica</u></b>	
<b>Argomento trattato:</b> <b>Epidemiologia e Storia naturale del Carcinoma del Pancreas</b>	
a) conoscenza del tema	La candidata ha ampiamente e dettagliatamente descritto gli aspetti epidemiologici e patogenetici salienti nonché le diverse fasi della storia naturale del carcinoma pancreatico a dimostrazione dell'ottima conoscenza della tematica affrontata.
b) capacità di inquadramento sistematico	Ottima la capacità di inquadramento sistematico ed attenta analisi di tutti gli aspetti pertinenti della tematica affrontata.
c) ampiezza e qualità delle argomentazioni	Attraverso una ampia ed aggiornata revisione della letteratura, la candidata ha fornito tutti gli elementi essenziali per ben comprendere gli aspetti fondamentali nella epidemiologia, diagnosi e gestione del carcinoma del pancreas
d) chiarezza, completezza ed efficacia nell'esposizione	Ottima conoscenza delle problematiche affrontate e facilità e completezza nell' esposizione.
<b>Giudizio collegiale</b>	
La prova didattica del candidato è valutata positivamente e, pertanto, ritenuta superata con il seguente giudizio di idoneità: La dettagliata e ben documentata descrizione degli elementi epidemiologici, clinici e diagnostici della tematica in oggetto unitamente all'ottima capacità espositiva, di ragionamento e di sintesi testimoniano la piena idoneità didattica della candidata.	

I presenti allegati costituiscono parte integrante e sostanziale del verbale cui si riferisce.


Data 19.05.2022

LA COMMISSIONE ESAMINATRICE

Prof. Giovanni Monteleone *Presidente*

Prof. Michele Cicala *componente*

Prof. Marco Romano *Segretario*

A handwritten signature in black ink, likely belonging to Prof. Giovanni Monteleone, the President of the Commission. The signature is stylized and cursive.

**Allegato D)**


**Procedura comparativa ai sensi dell'articolo 18 comma 1 della legge 30 dicembre 2010, n. 240 per la chiamata di un professore universitario di ruolo di seconda fascia presso il Dipartimento di MEDICINA DEI SISTEMI dell'Università degli Studi di Roma "Tor Vergata", per il settore concorsuale 06/D4- Malattie Cutanee, Malattie Infettive e Malattie dell'Apparato Digerente e settore scientifico disciplinare MED12, Gastroenterologia (Riferimento 1866)**

**Dichiarazione di partecipazione e di concordanza**

Il sottoscritto Prof. Marco Romano, componente della commissione esaminatrice della procedura comparativa di cui in epigrafe, dichiara di aver partecipato in modalità telematica alla seduta per la redazione della relazione finale dei lavori e di concordare con quanto contenuto nel "*Verbale n. 3 - Relazione finale*" e nei relativi allegati.

La presente dichiarazione costituisce parte integrante e sostanziale del verbale cui la stessa è allegata.


Data 19-5-2022

Firma  


**Procedura comparativa ai sensi dell'articolo 18 comma 1 della legge 30 dicembre 2010, n. 240 per la chiamata di un professore universitario di ruolo di seconda fascia presso il Dipartimento di MEDICINA DEI SISTEMI dell'Università degli Studi di Roma "Tor Vergata", per il settore concorsuale 06/D4 Malattie cutanee, malattie infettive e Malattie dell'apparato digerente e settore scientifico disciplinare MED/12, Gastroenterologia (Riferimento 1866)**

**Dichiarazione di partecipazione e di concordanza**

Il sottoscritto Prof. Michele Cicala, componente della commissione esaminatrice della procedura comparativa di cui in epigrafe, dichiara di aver partecipato in modalità telematica alla seduta per la redazione della relazione finale e di concordare con quanto contenuto nel "*Verbale n. 3 - Relazione finale*" e nei relativi allegati. La presente dichiarazione costituisce parte integrante e sostanziale del verbale cui la stessa è allegata.  
Data 19 Maggio 2022

  
Firma